

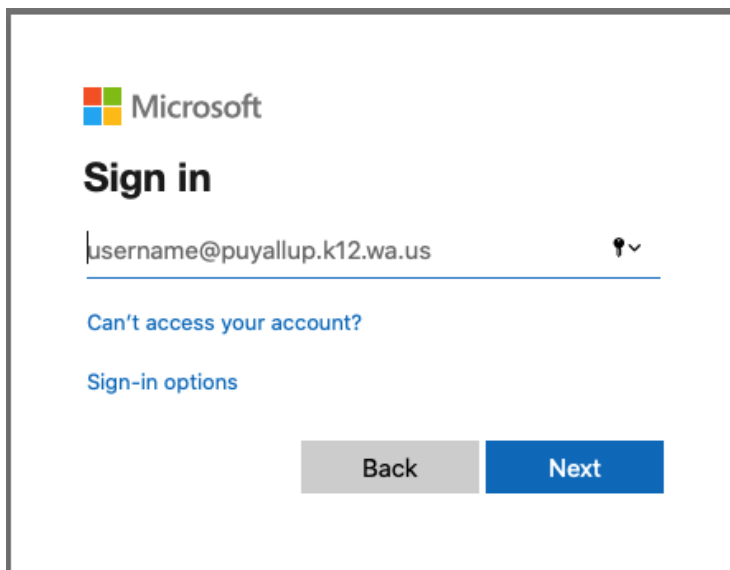
Acceso Para los Estudiantes del PSD Dashboard by Clever en Casa

1. En cualquier navegador de Internet, poner la dirección web

www.clever.com/in/puyallupsd



2. Selecciona: "Log in with Active Directory"




3. El estudiante debe usar su correo electrónico y contraseña única para entrar en la página web.

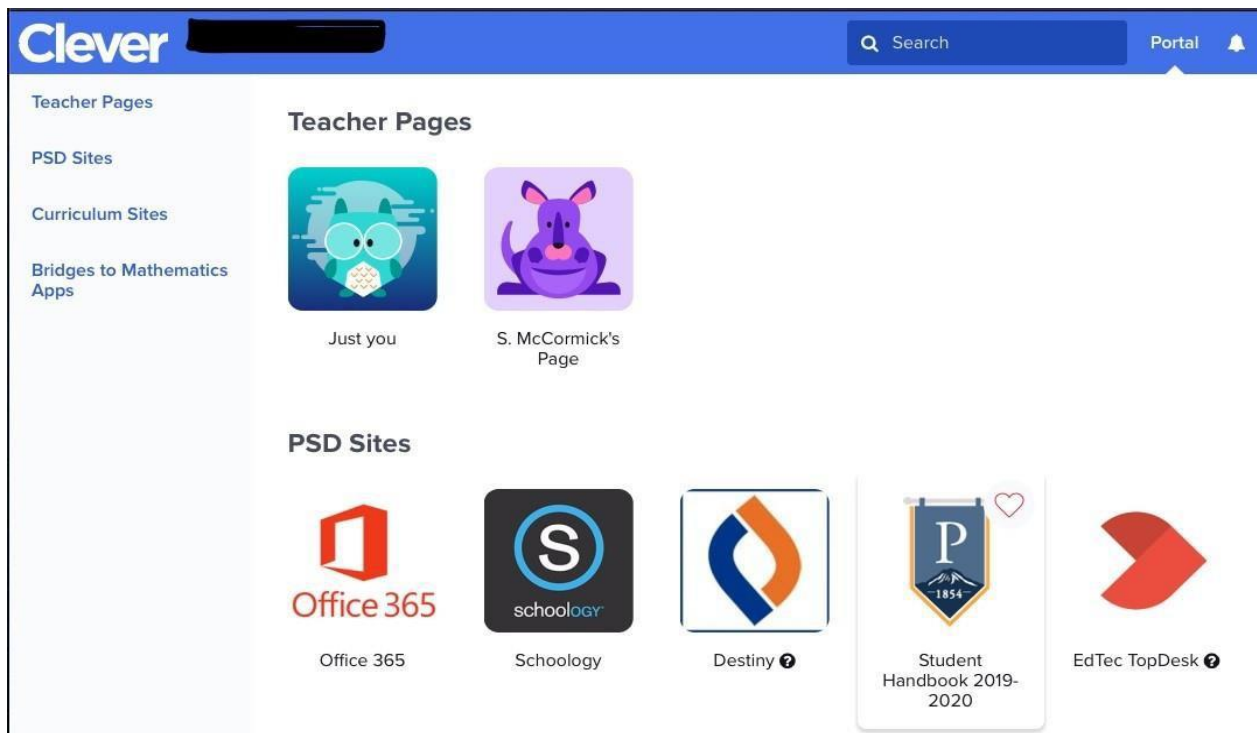
El correo electrónico del distrito es: primernombre.apellido@students.puyallupsd.org

La contraseña predeterminada es (al menos que la hayas cambiado, especialmente en los grados 4 a 6):

Primera letra de tu primer nombre+Primera letra de tu apellido+el mes de nacimiento+el día de nacimiento. Ej: XX0208



Aquí está un ejemplo del correo electrónico de estudiante.



4. Después que el estudiante entre en la cuenta, tendrá acceso a todos los sitios web del Puyallup School District, la página web de profesor/profesora y otros recursos digitales.

Si necesita entrar en Renaissance en casa, por favor usa las siguientes páginas web.

Accelerated Reader: <https://global-zone08.renaissancego.com/studentprogress/homeconnect?t=296768>

Accelerated Math 2.0: <https://hosted140.renlearn.com/296768/homeconnect>